



DOCUMENTO DI VALUTAZIONE DEI RISCHI

ai sensi degli artt. 17, 28, 29 del D.Lgs. 81/08 e s.m.i.

Azienda

BLUCAR

Data

07/03/2013

FIRMA

Datore di lavoro

Rossi Paolo

RSP

Francesca De Santis

Medico Competente

Ferrara Anna

RLS/RLST

Verdi Antonio



DESCRIZIONE GENERALE DELL'AZIENDA

DATI AZIENDALI

Dati anagrafici

Ragione Sociale	BLUCAR S.n.c.
Attività economica	Riparazione impianti elettrici e di alimentazione per autoveicoli.
Codice ATECO	• 45.20.30 Riparazione di impianti elettrici e di alimentazione per autoveicoli

Titolare/Rappresentante Legale

Nominativo **Rossi Paolo**

Sede Legale

Comune **Battipaglia**
Provincia **SA**
CAP **84091**
Indirizzo **Via Rosa Jemma 2**

SISTEMA DI PREVENZIONE E PROTEZIONE AZIENDALE

Datore di lavoro

Nominativo **Rossi Paolo**
Data nomina

Responsabile del servizio di prevenzione e protezione

Nominativo **Francesca De Santis**
Data nomina **07/01/2013**

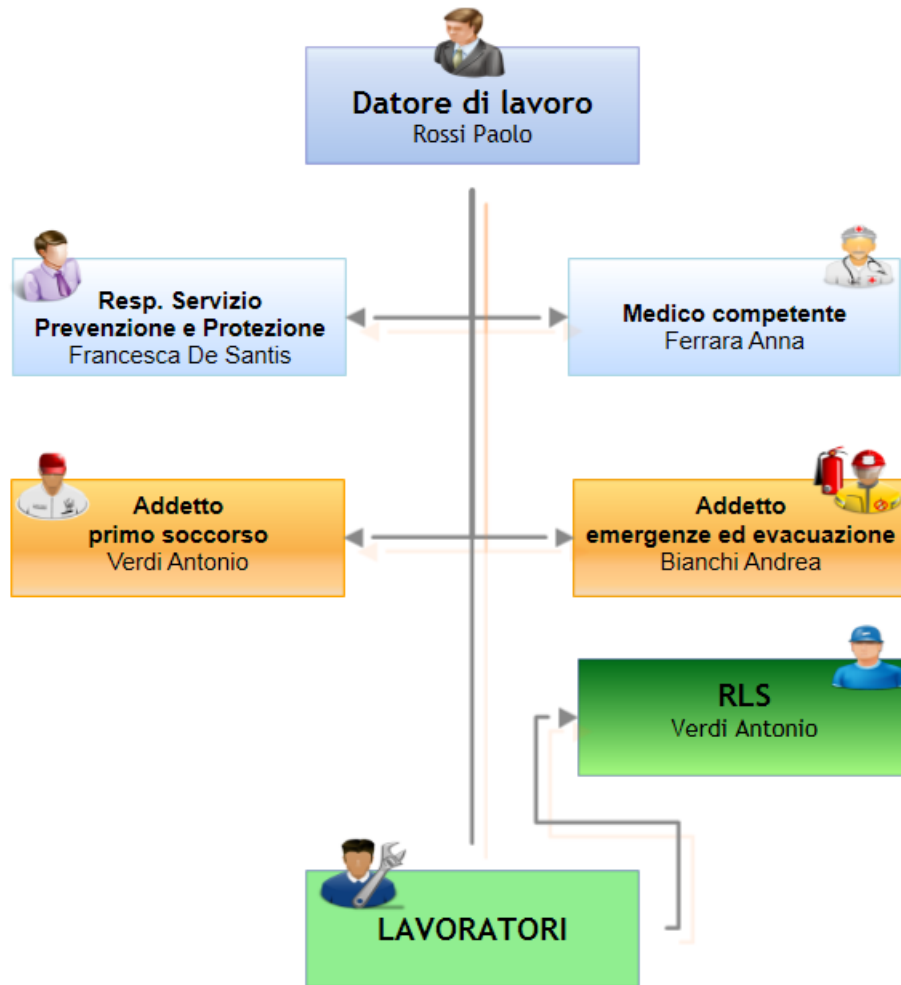
Medico Competente

Nominativo **Ferrara Anna**
Data nomina **12/12/2012**

Rappresentante dei lavoratori per la sicurezza

Nominativo **Verdi Antonio**
Data nomina **08/11/2012**

ORGANIGRAMMA AZIENDALE



ELENCO LUOGHI DI LAVORO

Di seguito, viene riportato l'elenco dei luoghi di lavoro, dalla sede agli ambienti con i relativi dati caratteristici:

SEDE: SEDE BATTIPAGLIA

Indirizzo:	Via non definita
N° Telefono:	

Denominazione EDIFICIO	Edificio A/21
-------------------------------	---------------

Denominazione LIVELLO	Piano TERRA
Interrato	No

Denominazione AMBIENTE	Officina
Superficie	70,00 mq

Descrizione

Ambiente in cui si svolgono tutte le attività di riparazione.

Di seguito è riportato l'elenco dei dipendenti presenti nell'ambiente:

Matricola	Cognome	Nome
167005	Rossi	Paolo
167006	Verdi	Antonio
167007	Bianchi	Andrea

Denominazione AMBIENTE	Magazzino e deposito
Superficie	50,00 mq

Denominazione AMBIENTE	Ufficio
Superficie	15,00 mq

RELAZIONE INTRODUTTIVA

OBIETTIVI E SCOPI

Il presente documento, redatto ai sensi del **D. Lgs. 9 aprile 2008, n. 81 e s.m.i.**, ha lo scopo di effettuare la valutazione globale e documentata di tutti i rischi per la salute e sicurezza dei lavoratori e predisporre le adeguate misure di prevenzione e di protezione nonché di programmare le misure atte a garantire il miglioramento nel tempo dei livelli di salute e sicurezza.

CONTENUTI

Ai sensi dell'art. 28 del D.Lgs. n. 81/08, il presente documento, redatto a conclusione della valutazione, contiene:

- una relazione circa la valutazione di tutti i rischi per la sicurezza e la salute a cui sono esposti i lavoratori;
- l'indicazione delle misure di prevenzione e di protezione attuate e dei dispositivi di protezione individuale adottati, a seguito della valutazione di cui all'articolo 17, comma 1, lettera a);
- il programma delle misure ritenute opportune per garantire il miglioramento nel tempo dei livelli di sicurezza;
- l'individuazione delle procedure per l'attuazione delle misure da realizzare, nonché dei ruoli dell'organizzazione aziendale che vi debbono provvedere, a cui devono essere assegnati unicamente soggetti in possesso di adeguate competenze e poteri;
- l'indicazione del nominativo del responsabile del servizio di prevenzione e protezione, del rappresentante dei lavoratori per la sicurezza o di quello territoriale e del medico competente che ha partecipato alla valutazione del rischio;
- l'individuazione delle mansioni che eventualmente espongono i lavoratori a rischi specifici che richiedono una riconosciuta capacità professionale, specifica esperienza, adeguata formazione e addestramento.

Il contenuto del documento rispetta le indicazioni previste dalle specifiche norme sulla valutazione dei rischi contenute nel D.Lgs. 81/08.

In particolare, si è proceduto a:

- individuare i lavoratori così come definiti all'art. 2, comma 1, lettera a) del D. Lgs. 81/08;
- individuare le singole fasi lavorative a cui ciascun lavoratore può essere addetto;
- individuare i rischi a cui sono soggetti i lavoratori in funzione delle fasi lavorative a cui possono essere addetti e dei luoghi in cui svolgono le lavorazioni;
- analizzare e valutare i rischi a cui è esposto ogni singolo lavoratore;
- ricercare le metodologie operative, gli accorgimenti tecnici, le procedure di sistema che, una volta attuate, porterebbero ad ottenere un grado di sicurezza accettabile;
- analizzare e valutare i rischi residui comunque presenti anche dopo l'attuazione di quanto previsto per il raggiungimento di un grado di sicurezza accettabile;
- identificare eventuali D.P.I. necessari a garantire un grado di sicurezza accettabile.

----- **OMISSIS VERSIONE DEMO** -----

DEFINIZIONI RICORRENTI

Pericolo: proprietà o qualità intrinseca di un determinato fattore avente il potenziale di causare danni;

Rischio: probabilità di raggiungimento del livello potenziale di danno nelle condizioni di impiego o di esposizione ad un determinato fattore o agente oppure alla loro combinazione;

Valutazione dei rischi: valutazione globale e documentata di tutti i rischi per la salute e sicurezza dei lavoratori presenti nell'ambito dell'organizzazione, finalizzata ad individuare le adeguate misure di prevenzione e di protezione e ad elaborare il programma delle misure atte a garantire il miglioramento nel tempo dei livelli di salute e sicurezza;

Lavoratore: persona che, indipendentemente dalla tipologia contrattuale, svolge un'attività lavorativa nell'ambito dell'organizzazione di un datore di lavoro pubblico o privato, con o senza retribuzione, anche al solo fine di apprendere un mestiere, un'arte o una professione, esclusi gli addetti ai servizi domestici e familiari.

Datore di lavoro: il soggetto titolare del rapporto di lavoro con il lavoratore o, comunque, il soggetto che, secondo il tipo e l'assetto dell'organizzazione nel cui ambito il lavoratore presta la propria attività, ha la responsabilità dell'organizzazione stessa o dell'unità produttiva in quanto esercita i poteri decisionali e di spesa. Nelle pubbliche amministrazioni di cui all'articolo 1, comma 2, del decreto legislativo 30 marzo 2001, n. 165, per datore di lavoro si intende il dirigente al quale spettano i poteri di gestione, ovvero il funzionario non avente qualifica dirigenziale, nei soli casi in cui quest'ultimo sia preposto ad un ufficio avente autonomia gestionale, individuato dall'organo di vertice delle singole amministrazioni tenendo conto dell'ubicazione e dell'ambito funzionale degli uffici nei quali viene svolta l'attività, e dotato di autonomi poteri decisionali e di spesa. In caso di omessa individuazione, o di individuazione non conforme ai criteri sopra indicati, il datore di lavoro coincide con l'organo di vertice medesimo;

Azienda: il complesso della struttura organizzata dal datore di lavoro pubblico o privato;

Unità produttiva: stabilimento o struttura finalizzati alla produzione di beni o all'erogazione di servizi, dotati di autonomia finanziaria e tecnico funzionale;

Dirigente: persona che, in ragione delle competenze professionali e di poteri gerarchici e funzionali adeguati alla natura dell'incarico conferitogli, attua le direttive del datore di lavoro organizzando l'attività lavorativa e vigilando su di essa;

Preposto: persona che, in ragione delle competenze professionali e nei limiti di poteri gerarchici e funzionali adeguati alla natura dell'incarico conferitogli, sovrintende alla attività lavorativa e garantisce l'attuazione delle direttive ricevute, controllandone la corretta esecuzione da parte dei lavoratori ed esercitando un funzionale potere di iniziativa;

Responsabile del Servizio di Prevenzione e Protezione: persona in possesso delle capacità e dei requisiti professionali di cui all'articolo 32 del D.Lgs. 81/08 designata dal datore di lavoro, a cui risponde, per coordinare il servizio di prevenzione e protezione dai rischi;

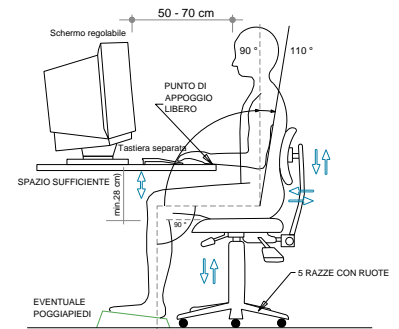
----- **OMISSIS VERSIONE DEMO** -----

MISURE GENERALI DI TUTELA ED EMERGENZE

MISURE GENERALI DI TUTELA

Sono state osservate tutte le misure generali di tutela della salute e della sicurezza dei lavoratori, come definite all' art. 15 del D.Lgs. 81/08, e precisamente:

- E' stata effettuata la valutazione di tutti i rischi per la salute e la sicurezza, così come descritta nel presente DVR.
- Si è provveduto all'eliminazione dei rischi e, ove ciò non è risultato possibile, alla loro riduzione al minimo in relazione alle conoscenze acquisite in base al progresso tecnico.
- Sono stati rispettati i principi ergonomici nell'organizzazione del lavoro, nella concezione dei posti di lavoro, nella scelta delle attrezzature e nella definizione dei metodi di lavoro e produzione, in particolare al fine di ridurre gli effetti sulla salute del lavoro monotono e di quello ripetitivo.
- E' stata prevista la sostituzione di ciò che è pericoloso con ciò che non lo è, o è meno pericoloso.
- E' stato limitato al minimo il numero dei lavoratori che sono, o che possono essere, esposti a rischio.
- E' stato previsto un utilizzo limitato degli agenti chimici, fisici e biologici sui luoghi di lavoro.
- E' stata data la priorità alle misure di protezione collettiva rispetto alle misure di protezione individuale.
- E' stato previsto il controllo sanitario dei lavoratori.
- Si provvederà all'allontanamento del lavoratore dall'esposizione al rischio per motivi sanitari inerenti la sua persona, adibendolo, ove possibile, ad altra mansione.
- E' effettuata l'adeguata informazione e formazione per i lavoratori, per dirigenti, i preposti e per i rappresentanti dei lavoratori per la sicurezza.
- E' prevista la partecipazione e la consultazione dei lavoratori e dei rappresentanti dei lavoratori per la sicurezza.
- E' effettuata un'attenta programmazione delle misure ritenute opportune per garantire il miglioramento nel tempo dei livelli di sicurezza, anche attraverso l'adozione di codici di condotta e di buone prassi.
- Sono state dettagliate le misure di emergenza da attuare in caso di primo soccorso, di lotta antincendio, di evacuazione dei lavoratori e di pericolo grave e immediato, compreso l'uso di segnali di avvertimento e di sicurezza.
- E' stata programmata la regolare manutenzione di ambienti, attrezzature, impianti, con particolare riguardo ai dispositivi di sicurezza in conformità alla indicazione dei fabbricanti.



Le misure relative alla sicurezza, all'igiene ed alla salute durante il lavoro non comporteranno mai oneri finanziari per i lavoratori.

PROCEDURE D'EMERGENZA COMPITI E PROCEDURE GENERALI

Come previsto dall'art. 43, comma 1, del D.Lgs. 81/08, sono stati organizzati i necessari rapporti con i servizi pubblici competenti in materia di primo soccorso, salvataggio, lotta antincendio e gestione dell'emergenza.

Sono stati, infatti, designati preventivamente i lavoratori incaricati dell'attuazione delle misure di prevenzione incendi e lotta antincendio, di evacuazione dei luoghi di lavoro in caso di pericolo grave e immediato, di salvataggio, di primo soccorso e, comunque, di gestione dell'emergenza.

Sono stati informati tutti i lavoratori che possono essere esposti a un pericolo grave ed immediato circa le misure predisposte e i comportamenti da adottare.

Sono stati programmati gli interventi, presi i provvedimenti e date le istruzioni affinché i lavoratori, in caso di pericolo grave e immediato che non può essere evitato, possano cessare la loro attività, o mettersi al sicuro, abbandonando immediatamente il luogo di lavoro.

Sono stati adottati i provvedimenti necessari affinché qualsiasi lavoratore, in caso di pericolo grave ed immediato per la propria sicurezza o per quella di altre persone e nell'impossibilità di contattare il competente superiore gerarchico, possa prendere le misure adeguate per evitare le conseguenze di tale pericolo, tenendo conto delle sue conoscenze e dei mezzi tecnici disponibili.

Ai fini delle designazioni si è tenuto conto delle dimensioni dell'azienda e dei rischi specifici dell'azienda o della unità produttiva secondo i criteri previsti nei decreti di cui *all'articolo 46 del D.Lgs. 81/08*.

In azienda sono sempre presenti gli addetti al pronto soccorso, alla prevenzione incendi ed alla evacuazione.

In azienda è esposta una tabella ben visibile riportante almeno i seguenti numeri telefonici:

- Vigili del Fuoco
- Pronto soccorso
- Vigili Urbani
- Carabinieri
- Polizia



In situazione di emergenza (incendio, infortunio, calamità) il lavoratore dovrà chiamare l'addetto all'emergenza che si attiverà secondo le indicazioni sotto riportate. Solo in assenza dell'addetto all'emergenza, il lavoratore potrà attivare la procedura sotto elencata.

CHIAMATA SOCCORSI ESTERNI

In caso d'incendio

- Chiamare i VIGILI DEL FUOCO componendo il numero telefonico 115.
- Rispondere con calma alle domande dell'operatore dei vigili del fuoco che richiederà: **indirizzo e telefono dell'azienda, informazioni sull'incendio.**
- Non interrompere la comunicazione finché non lo decide l'operatore.
- Attendere i soccorsi esterni al di fuori dell'azienda.

----- **OMISSIS VERSIONE DEMO** -----

PRESIDI DI PRIMO SOCCORSO

In azienda, così come previsto dall' art.45, commi 1 e 2 del D.Lgs. 81/08, sono presenti i presidi sanitari indispensabili per prestare le prime cure ai lavoratori feriti o colpiti da malore improvviso. Detti presidi sono contenuti in una Cassetta di Pronto Soccorso.

CONTENUTO MINIMO DELLA CASSETTA DI PRONTO SOCCORSO

1. Guanti sterili monouso (5 paia)
2. Visiera para schizzi
3. Flacone di soluzione cutanea di iodopovidone al 10% di iodio da 1 litro (1)
4. Flaconi di soluzione fisiologica (sodio cloruro - 0, 9%) da 500 ml (3)
5. Compresse di garza sterile 10 x 10 in buste singole (10)
6. Compresse di garza sterile 18 x 40 in buste singole (2)
7. Teli sterili monouso (2)
8. Pinzette da medicazione sterili monouso (2)
9. Confezione di rete elastica di misura media (1)
10. Confezione di cotone idrofilo (1)
11. Confezioni di cerotti di varie misure pronti all'uso (2)
12. Rotoli di cerotto alto cm. 2,5 (2)
13. Un paio di forbici
14. Lacci emostatici (3)
15. Ghiaccio pronto uso (due confezioni)
16. Sacchetti monouso per la raccolta di rifiuti sanitari (2)
17. Termometro
18. Apparecchio per la misurazione della pressione arteriosa



REQUISITI ATTREZZATURE DI LAVORO

Come indicato all' *art. 69 del D.Lgs. 81/08*, si intende per **attrezzatura di lavoro** qualsiasi macchina, apparecchio, utensile o impianto destinato ad essere usato durante il lavoro, mentre si intende per **uso di un'attrezzatura di lavoro** qualsiasi operazione lavorativa connessa ad una attrezzatura di lavoro, quale la messa in servizio o fuori servizio, l'impiego, il trasporto, la riparazione, la trasformazione, la manutenzione, la pulizia, il montaggio, lo smontaggio

Qualsiasi zona all'interno ovvero in prossimità di una attrezzatura di lavoro nella quale la presenza di un lavoratore costituisce un rischio per la salute o la sicurezza dello stesso viene definita **zona pericolosa** e qualsiasi lavoratore che si trovi interamente o in parte in una zona pericolosa viene definito quale lavoratore esposto.



Come indicato all' *art. 70 del D.Lgs. 81/08*, le attrezzature di lavoro messe a disposizione dei lavoratori devono essere conformi alle specifiche disposizioni legislative e regolamentari di recepimento delle direttive comunitarie di prodotto. Per le attrezzature di lavoro costruite in assenza di disposizioni legislative e regolamentari o messe a disposizione dei lavoratori antecedentemente all'emanazione di norme legislative e regolamentari di recepimento delle direttive comunitarie di prodotto viene controllata la conformità ai requisiti generali di sicurezza riportati nell' allegato V del D.Lgs. 81/08.

----- **OMISSIS VERSIONE DEMO** -----

DISPOSITIVI DI PROTEZIONE INDIVIDUALE (D.P.I.)

Come indicato all' *art. 74 del D.Lgs. 81/08*, si intende per Dispositivo di Protezione Individuale, di seguito denominato **DPI**, qualsiasi attrezzatura destinata ad essere indossata e tenuta dal lavoratore allo scopo di proteggerlo contro uno o più rischi suscettibili di minacciarne la sicurezza o la salute durante il lavoro, nonché ogni complemento o accessorio destinato a tale scopo.

Ne è stato previsto l'impiego obbligatorio dei DPI quando i rischi non possono essere evitati o sufficientemente ridotti da misure tecniche di prevenzione, da mezzi di protezione collettiva, da misure, metodi o procedimenti di riorganizzazione del lavoro.

I DPI utilizzati sono conformi alle norme di riferimento, adeguati ai rischi da prevenire, senza comportare di per sé un rischio maggiore, adeguati alle condizioni esistenti sul luogo di lavoro.

In caso di rischi multipli che richiedono l'uso simultaneo di più DPI, come indicati nelle schede di sicurezza riportate nel seguito, questi devono essere tra loro compatibili e tali da mantenere, anche nell'uso simultaneo, la propria efficacia nei confronti del rischio e dei rischi corrispondenti.

Ai fini della scelta dei DPI, il datore di lavoro:

- ha effettuato l'analisi e la valutazione dei rischi che non possono essere evitati con altri mezzi;
- ha individuato le caratteristiche dei DPI necessarie affinché questi siano adeguati ai rischi stessi, tenendo conto delle eventuali ulteriori fonti di rischio rappresentate dagli stessi DPI;
- ha valutato, sulla base delle informazioni e delle norme d'uso fornite dal fabbricante a corredo dei DPI, le caratteristiche dei DPI disponibili sul mercato e le ha raffrontate con le caratteristiche individuate nella scelta degli stessi;
- provvederà ad aggiornare la scelta ogni qualvolta intervenga una variazione significativa negli elementi di valutazione.

E' cura del Datore di lavoro:

- mantenere in efficienza i DPI e assicurarne le condizioni d'igiene, mediante la manutenzione, le riparazioni e le sostituzioni necessarie e secondo le eventuali indicazioni fornite dal fabbricante;
- provvedere a che i DPI siano utilizzati soltanto per gli usi previsti, salvo casi specifici ed eccezionali, conformemente alle informazioni del fabbricante;
- fornire istruzioni dettagliate, ma comprensibili per i lavoratori;
- destinare ogni DPI ad un uso personale e, qualora le circostanze richiedano l'uso di uno stesso DPI da parte di più persone, prendere misure adeguate affinché tale uso non ponga alcun problema sanitario e igienico ai vari utilizzatori;
- stabilire le procedure aziendali da seguire, al termine dell'utilizzo, per la riconsegna e il deposito dei DPI;
- assicurare una formazione adeguata e organizzare uno specifico addestramento circa l'uso corretto e l'utilizzo pratico dei DPI.

AGENTI CHIMICI

Ai sensi dell'art. 222 del D.Lgs. 81/08 e s.m.i. si intende per:

- a. **agenti chimici:** tutti gli elementi o composti chimici, sia da soli sia nei loro miscugli, allo stato naturale o ottenuti, utilizzati o smaltiti, compreso lo smaltimento come rifiuti, mediante qualsiasi attività lavorativa, siano essi prodotti intenzionalmente o no e siano immessi o no sul mercato;
- b. **agenti chimici pericolosi:**
 - 1. agenti chimici classificati come sostanze pericolose ai sensi del decreto legislativo 3 febbraio 1997, n. 52, e successive modificazioni, nonché gli agenti che corrispondono ai criteri di classificazione come sostanze pericolose di cui al predetto decreto. Sono escluse le sostanze pericolose solo per l'ambiente;
 - 2. agenti chimici classificati come miscele pericolose ai sensi del decreto legislativo 14 marzo 2003, n. 65, e successive modificazioni, nonché gli agenti che rispondono ai criteri di classificazione come preparati pericolosi di cui al predetto decreto. Sono esclusi i preparati pericolosi solo per l'ambiente;
 - 3. agenti chimici che, pur non essendo classificabili come pericolosi, in base ai numeri 1 e 2, possono comportare un rischio per la sicurezza e la salute dei lavoratori a causa di loro proprietà chimico-fisiche, chimiche o tossicologiche e del modo in cui sono utilizzati o presenti sul luogo di lavoro, compresi gli agenti chimici cui è stato assegnato un valore limite di esposizione professionale.

VALUTAZIONE DEL RISCHIO CHIMICO

Nella valutazione dei rischi, il datore di lavoro ha determinato la presenza di agenti chimici pericolosi sul luogo di lavoro prendendo in considerazione in particolare:

----- **OMISSIS VERSIONE DEMO** -----

LAVORATRICI IN STATO DI GRAVIDANZA

D.Lgs. 26 marzo 2001, n° 151

La tutela della salute lavoratrici madri attraverso l'eliminazione o riduzione dell'esposizione a fattori di rischio professionali per le gravide , per l'embrione ed il feto, con particolare attenzione a fattori di rischio abortigeni, mutageni e teratogeni, ha comportato la valutazione dei rischi per la sicurezza e la salute delle lavoratrici gestanti, puerpere o in periodo di allattamento fino a sette mesi dopo il parto, per le lavoratrici addette alle lavorazioni.

A seguito della suddetta valutazione, sono state individuate le seguenti misure di prevenzione e protezione di ordine generale da adottare:

- sono modificati i ritmi lavorativi, in modo che essi non siano eccessivi e, che non comportino una posizione particolarmente affaticante.
- Se richiesto dal medico competente, o se obbligatorio per legge a causa di rischi specifici, si predispone che la lavoratrice venga adibita, in via provvisoria, ad altra mansione.

Le lavoratrici addette alle rispettive mansioni ed il rappresentante per la sicurezza sono stati informati sui risultati della valutazione e sulle conseguenti misure adottate.

----- **OMISSIS VERSIONE DEMO** -----

CRITERI DI VALUTAZIONE DEI RISCHI

CONSIDERAZIONI GENERALI

La valutazione dei rischi di cui all'articolo 17, comma 1, lettera *a*) del *D.Lgs. 81/08*, anche nella scelta delle attrezzature di lavoro e degli agenti chimici impiegati, nonché nella sistemazione dei luoghi di lavoro, ha riguardato tutti i rischi per la sicurezza e la salute dei lavoratori, ivi compresi quelli relativi a gruppi di lavoratori esposti a rischi particolari, tra cui anche quelli collegati allo stress lavoro-correlato, secondo i contenuti dell' accordo europeo dell'8 ottobre 2004, e quelli riguardanti le lavoratrici in stato di gravidanza, secondo quanto previsto dal decreto legislativo 26 marzo 2001, n. 151, nonché quelli connessi alle differenze di genere, all'età, alla provenienza da altri Paesi.

La valutazione dei rischi cui sono esposti i lavoratori ha richiesto un'attenta analisi delle situazioni specifiche nelle quali gli addetti alle varie postazioni di lavoro vengono a trovarsi durante l'espletamento delle proprie mansioni.

La valutazione dei rischi è:

- correlata con le scelte circa attrezzature, sostanze e sistemazione dei luoghi di lavoro;
- finalizzata all'individuazione e all'attuazione di idonee misure e provvedimenti da attuare.

Pertanto, la valutazione dei rischi è legata sia al tipo di fase lavorativa svolta nell'unità produttiva sia a situazioni determinate da sistemi quali ambiente di lavoro, strutture ed impianti utilizzati, materiali e prodotti coinvolti nei processi.

Gli orientamenti considerati sono basati sui seguenti aspetti:

- osservazione dell'ambiente di lavoro (requisiti dei locali di lavoro, vie di accesso, sicurezza delle attrezzature, microclima, illuminazione, rumore, agenti fisici e nocivi);
- identificazione dei compiti eseguiti sul posto di lavoro (per individuare i pericoli derivanti dalle singole mansioni);
- osservazione delle modalità di esecuzione del lavoro (in modo da controllare il rispetto delle procedure e se queste comportano ulteriori pericoli);
- esame dell'ambiente per rilevare i fattori esterni che possono avere effetti negativi sul posto di lavoro (microclima, aerazione);
- esame dell'organizzazione del lavoro;
- rassegna dei fattori psicologici, sociali e fisici che possono contribuire a creare stress sul lavoro e studio del modo in cui essi interagiscono fra di loro e con altri fattori nell'organizzazione e nell'ambiente di lavoro.

Le osservazioni compiute vengono confrontate con criteri stabiliti per garantire la sicurezza e la salute, soprattutto in base a:

- norme legali nazionali ed internazionali;
- norme tecniche;
- norme e orientamenti pubblicati.

METODOLOGIA E CRITERI ADOTTATI PER LA VALUTAZIONE DEI RISCHI

La valutazione dei rischi è stata effettuata utilizzando le metodiche ed i criteri ritenuti più adeguati alle situazioni lavorative aziendali, tenendo conto dei principi generali di tutela previsti dall'art. 15 del D.Lgs. 81/08. Laddove la legislazione fornisce indicazioni specifiche sulle modalità di valutazione, i descrittori di rischio sono stati individuati sulla base di **norme tecniche e/o linee guida di riferimento**, avvalendosi anche delle informazioni contenute in banche dati istituzionali, nazionali ed internazionali (Es.: Rumore, Vibrazioni. Movimentazione manuale dei carichi, ecc.).

In assenza di indicazioni legislative specifiche sulle modalità di valutazione, sono stati adottati criteri basati sull'esperienza e conoscenza delle effettive condizioni lavorative dell'azienda e, ove disponibili, su strumenti di supporto, dati desumibili dal registro infortuni, profili di rischio, indici infortunistici, dinamiche infortunistiche, liste di controllo, norme tecniche, istruzioni di uso e manutenzione, ecc. In tal caso, l'entità dei rischi viene ricavata assegnando un opportuno valore alla **probabilità di accadimento (P)** ed alla **gravità del danno (D)**. Dalla combinazione di tali grandezze si ricava la matrice di rischio la cui entità è data dalla relazione:

$$R = P \times D$$

Alla **probabilità di accadimento dell'evento P** è associato un indice numerico rappresentato nella seguente tabella:

PROBABILITA' DELL'EVENTO		
1	Improbabile	Non si ha notizia di infortuni verificatisi in analoghe condizioni di lavoro, per cui il verificarsi dell'evento susciterebbe stupore e incredulità.
2	Poco probabile	La deficienza riscontrata potrebbe provocare un danno agli addetti soltanto in concomitanza con altre situazioni sfavorevoli; si ha notizia che, in rarissime occasioni di lavoro, si sono verificati infortuni per condizioni di lavoro simili.
3	Probabile	La deficienza riscontrata potrebbe determinare un danno agli addetti, anche se non in maniera automatica, dalle statistiche si rileva che, in qualche caso, si sono verificati infortuni per analoghe condizioni di lavoro.
4	M. Probabile	Esiste una correlazione diretta tra l'anomalia rilevata e la possibilità che si verifichi un danno agli addetti; in analoghe condizioni di lavoro si sono verificati infortuni nella stessa azienda, per cui il verificarsi dell'infortunio non susciterebbe alcuno stupore nei vertici aziendali.

La gravità del danno viene stimata analizzando la tipologia di danno, le parti del corpo che possono essere coinvolte e il numero di esposti presenti. Alla **gravità del danno (D)** è associato un indice numerico rappresentato nella seguente tabella:

GRAVITA' DEL DANNO		
1	Lieve	L'evento potrebbe avere conseguenze di invalidità parziale, rapidamente reversibile, per non più di un addetto.
2	Modesto	L'evento potrebbe avere conseguenze di inabilità temporanea, per uno o più addetti.
3	Grave	L'evento potrebbe avere conseguenze di invalidità, con postumi permanenti per uno o più addetti.
4	Gravissimo	L'evento potrebbe avere conseguenze di morte o di inabilità permanente, per uno o più addetti.

MATRICE DEI RISCHI

La matrice che scaturisce dalla combinazione di **probabilità** e **danno** è rappresentata in figura seguente:

		DANNO			
		1	2	3	4
P R O B A B I L I T À	4	4	8	12	16
	3	3	6	9	12
	2	2	4	6	8
	1	1	2	3	4

Entità Rischio	Valori di riferimento	Priorità intervento	Tempi di attuazione in giorni
Molto basso	$(1 \leq R \leq 1)$	Miglioramenti da valutare in fase di programmazione	180
Basso	$(2 \leq R \leq 4)$	miglioramenti da applicare a medio termine	60
Medio	$(6 \leq R \leq 9)$	Miglioramenti da applicare con urgenza	30
Alto	$(12 \leq R \leq 16)$	Miglioramenti da applicare immediatamente	0

----- **OMISSIS VERSIONE DEMO** -----

VALUTAZIONE RISCHI CICLI LAVORATIVI

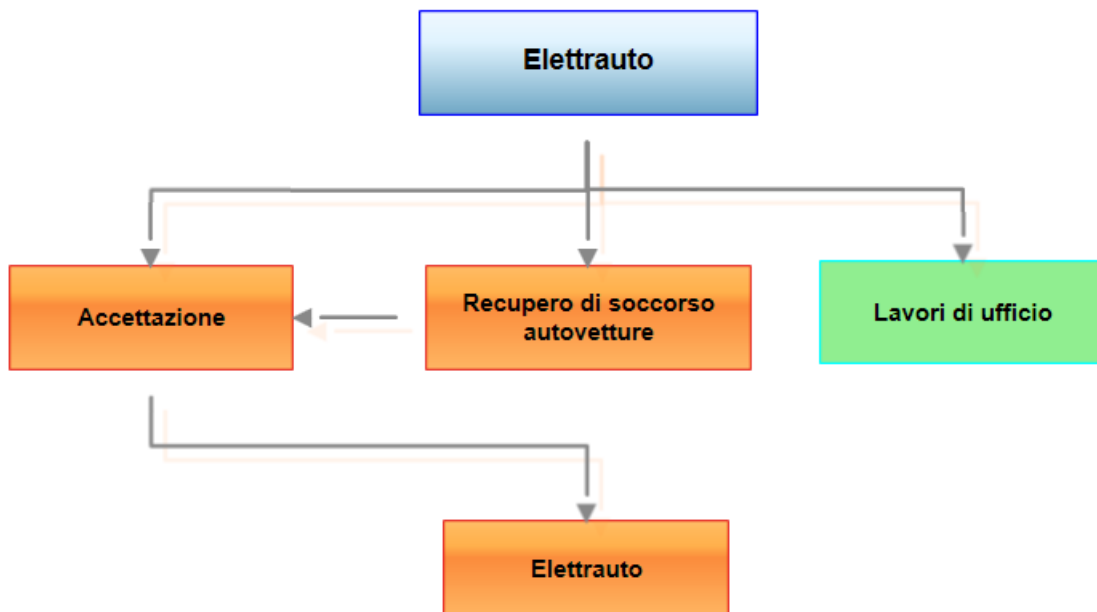
Di seguito, è riportata l'identificazione dei pericoli e l'analisi dei rischi per ogni fase di lavoro appartenente al ciclo lavorativo effettuato dall'organizzazione. Per ogni fase di lavoro, attrezzatura, agente chimico e biologico sono state dettagliate le misure di prevenzione e protezione adottate.

CICLO LAVORATIVO: Elettrauto

L'attività lavorativa comporta le attività di riparazione ordinaria e straordinaria delle parti elettriche degli autoveicoli in genere.



DIAGRAMMA DI FLUSSO DELLE LAVORAZIONI



LAY OUT VALUTAZIONE RISCHI



FASE DI LAVORO: Accettazione

L'attività è relativa al servizio accettazione delle autovetture che comporta anche il disbrigo di lavori d'ufficio e l'utilizzo di attrezzature d'ufficio.



LUOGHI DI LAVORO, ESPOSTI E MANSIONI

Luoghi di lavoro	Mansioni/Postazioni
<ul style="list-style-type: none"> Officina 	<ul style="list-style-type: none"> Addetto Recupero di soccorso autovetture Elettrauto

LAVORATORI ADDETTI			
Matricola	Cognome	Nome	Mansioni
167007	Bianchi	Andrea	<ul style="list-style-type: none"> Addetto Recupero di soccorso autovetture
167005	Rossi	Paolo	<ul style="list-style-type: none"> Elettrauto
167006	Verdi	Antonio	<ul style="list-style-type: none"> Elettrauto

MISURE GENERALI DI SICUREZZA

A prescindere dai pericoli e rischi presenti, l'organizzazione adotta le seguenti misure generali di sicurezza:

Tipo	Descrizione misura
Formazione	Corso Lavoratore_ Rischio medio
Tecnica organizzativa	Il datore di lavoro ha predisposto adeguati corsi di formazione ai lavoratori in base alla mansione ed ai rischi cui sono esposti.

PERICOLI E RISCHI DELLA LAVORAZIONE

La tabella che segue contiene l'elenco dei rischi risultanti dall'analisi e dalla valutazione della fase di lavoro.

PERICOLO: Lavori al videoterminale	
RISCHIO: Affaticamento visivo	
Probabilità di accadimento:	1 - Improbabile
Gravità del danno:	3 - Grave
Entità:	3 - Basso
PERICOLO: Lavori al videoterminale;	
RISCHIO: Ergonomia	
Classe di Rischio:	Classe di rischio 0
Entità:	Rischio minimo

MISURE SPECIFICHE DI SICUREZZA

Di seguito, sono riportate le misure specifiche di sicurezza attuate in funzione dei rischi della fase di lavoro:

Tipo	Descrizione misura	Rischio
Tecnica organizzativa	Il datore di lavoro ha correttamente progettato l'ergonomia del posto di lavoro al fine di minimizzare le rotazioni sul tronco.	Ergonomia
Misura di prevenzione	Il datore di lavoro ha individuato una organizzazione del lavoro che preveda pause e turnazione con altre mansioni che consentano un cambio della posizione eretta/seduta.	Ergonomia

ATTREZZATURE UTILIZZATE

Di seguito, l'analisi delle attrezzature utilizzate per la fase di lavoro in esame:

ATTREZZATURA: Videoterminale

Un videoterminale è "uno schermo alfanumerico o grafico a prescindere dal tipo di procedimento di visualizzazione utilizzato", mentre il posto di lavoro in cui è presente un videoterminale è definito come "l'insieme che comprende le attrezzature munite di videoterminale, eventualmente con tastiera ovvero altro sistema di immissione dati, incluso il mouse, il software per l'interfaccia uomo-macchina, gli accessori opzionali, le apparecchiature connesse, comprendenti l'unità a dischi, il telefono, il modem, la stampante, il supporto per i documenti, la sedia, il piano di lavoro, nonché l'ambiente di lavoro immediatamente circostante".



PERICOLI E RISCHI DELL'ATTREZZATURA

La tabella che segue contiene l'elenco di tutti i rischi residui risultanti dall'analisi e dalla valutazione dell'attrezzatura.

PERICOLO: Lavori al videoterminale;	
RISCHIO: Affaticamento visivo	
Probabilità di accadimento:	1 - Improbabile
Gravità del danno:	3 - Grave
Entità:	3 - Basso

MISURE SPECIFICHE DI SICUREZZA

Di seguito, sono riportate le misure specifiche di sicurezza attuate in funzione dei rischi relativi all'attrezzatura:

Tipo	Descrizione misura	Rischio
Misura di prevenzione	Il datore di lavoro ha disposto che i videoterminalisti effettuino una interruzione della loro attività mediante pause ovvero cambiamento di attività. Le modalità di tali interruzioni sono da riferirsi a quanto stabilito in sede di contrattazione collettiva, anche aziendale.	Affaticamento visivo
Misura di prevenzione	Il datore di lavoro ha predisposto che i videoterminalisti siano sottoposti a sorveglianza sanitaria con particolare riferimento: - ai rischi per la vista e per gli occhi; - ai rischi per l'apparato muscolo-scheletrico.	Affaticamento visivo
Misura di prevenzione	Il datore di lavoro ha verificato che l'illuminazione artificiale sia priva di sfarfallamenti ed effetti stroboscopici	Affaticamento visivo
Misura di prevenzione	La brillantezza e/o il contrasto tra i caratteri e lo sfondo dello schermo sono facilmente regolabili	Affaticamento visivo

FASE DI LAVORO: Recupero di soccorso autovetture

Trattasi delle operazioni di soccorso di autovetture guaste che devono essere portate in autofficina per la diagnosi e le riparazioni del caso o essere riparate sul posto, se possibile. A secondo dei casi si attiva il servizio interno mediante vettura equipaggiata per le operazioni più comuni o si attiva il servizio esterno di carroattrezzi per il recupero dell'autovettura.



LUOGHI DI LAVORO, ESPOSTI E MANSIONI

Luoghi di lavoro	Mansioni/Postazioni
<i>Eseguita all'esterno</i>	<ul style="list-style-type: none"> • Addetto Recupero di soccorso autovetture

LAVORATORI ADDETTI			
Matricola	Cognome	Nome	Mansioni
167007	Bianchi	Andrea	<ul style="list-style-type: none"> • Addetto Recupero di soccorso autovetture

MISURE GENERALI DI SICUREZZA

A prescindere dai pericoli e rischi presenti, l'organizzazione adotta le seguenti misure generali di sicurezza:

Tipo	Descrizione misura
Formazione	Autista

ATTREZZATURE UTILIZZATE

Di seguito, l'analisi delle attrezzature utilizzate per la fase di lavoro in esame:

ATTREZZATURA: Carroattrezzi

Automezzo utilizzato per il soccorso ed il trasporto in officina o in altri luoghi di autovetture in genere.



PERICOLI E RISCHI DELL'ATTREZZATURA

La tabella che segue contiene l'elenco dei rischi risultanti dall'analisi e dalla valutazione dell'attrezzatura.

PERICOLO:	Mezzi di trasporto materiali (Autocarri, furgoni, autotreni, autocisterne, ecc.);
RISCHIO:	Incidenti automezzi
Probabilità di accadimento:	3 - Probabile
Gravità del danno:	3 - Grave
Entità:	9 - Medio
PERICOLO:	Mezzi di trasporto materiali (Autocarri, furgoni, autotreni, autocisterne, ecc.);
RISCHIO:	Incidenti stradali
Probabilità di accadimento:	2 - Poco probabile
Gravità del danno:	3 - Grave
Entità:	6 - Medio

MISURE SPECIFICHE DI SICUREZZA

Di seguito, sono riportate le misure specifiche di sicurezza attuate in funzione dei rischi relativi all'attrezzatura:

Tipo	Descrizione misura	Rischio
Misura di prevenzione	Il numero delle persone che possono prendere posto sui veicoli non supera quello indicato nella carta di circolazione	Incidenti stradali
Misura di prevenzione	Sono assicurate specifiche misure di sicurezza per l'utilizzo dei mezzi di trasporto su strada pubblica	Incidenti stradali
Misura di prevenzione	Il datore di lavoro ha verificato che i mezzi di trasporto siano conformi ai requisiti generali di sicurezza richiesti	Incidenti stradali
Misura di prevenzione	Il datore di lavoro ha predisposto che l'uso dei mezzi di trasporto è riservato a lavoratori all'uopo incaricati	Incidenti stradali
Misura di prevenzione	Il datore di lavoro ha imposto l'obbligo di controllare gli automezzi e i macchinari in genere prima di ogni lavoro, in modo da accertarsi che il moto degli stessi non possa generare rischio di investimento per il personale transitante nei pressi.	Incidenti automezzi
Misura di prevenzione	Il datore di lavoro ha predisposto una manutenzione periodica degli automezzi.	Incidenti automezzi

FASE DI LAVORO: Elettrauto

La mansione comporta la riparazione degli impianti elettrici di autoveicoli, motoveicoli, veicoli industriali, macchine operatrici. Vengono eseguiti interventi su batterie, motorini d'avviamento, alternatori, impianto climatizzazione, stereo, ecc.



LUOGHI DI LAVORO, ESPOSTI E MANSIONI

Luoghi di lavoro	Mansioni/Postazioni
• Officina	• Elettrauto

LAVORATORI ADDETTI			
Matricola	Cognome	Nome	Mansioni
167005	Rossi	Paolo	• Elettrauto
167006	Verdi	Antonio	• Elettrauto
167007	Bianchi	Andrea	• Elettrauto

MISURE GENERALI DI SICUREZZA

A prescindere dai pericoli e rischi presenti, l'organizzazione adotta le seguenti misure generali di sicurezza:

Tipo	Descrizione misura
DPI	Guanti per rischi meccanici
Formazione	Lavoratore_ Rischio medio
Tecnica organizzativa	Il datore di lavoro ha predisposto le procedure necessarie per la messa in pratica sistematica di buone pratiche di lavoro per la movimentazione dei carichi

ATTREZZATURE UTILIZZATE

Di seguito, l'analisi delle attrezzature utilizzate per la fase di lavoro in esame:

ATTREZZATURA: Apparecchio per la diagnosi elettronica per autoveicoli

Si tratta sostanzialmente di un Personal Computer dotato di un apposito software e di interfacce per il collegamento di una serie di sonde da inserire nelle rispettive prese di diagnosi esistenti a bordo del veicolo.



PERICOLI E RISCHI DELL'ATTREZZATURA

La tabella che segue contiene l'elenco di tutti i rischi residui risultanti dall'analisi e dalla valutazione dell'attrezzatura.

PERICOLO: Utensili portatili, elettrici o a motore a scoppio;	
RISCHIO: Elettrocuzione	
Probabilità di accadimento:	1 - Improbabile
Gravità del danno:	3 - Grave
Entità:	3 - Basso

MISURE SPECIFICHE DI SICUREZZA

Di seguito, sono riportate le misure specifiche di sicurezza attuate in funzione dei rischi relativi all'attrezzatura:

Tipo	Descrizione misura	Rischio
Misura di prevenzione	Il datore di lavoro ha verificato che gli apparecchi elettrici siano provvisti di idonea indicazione della tensione, dell'intensità e del tipo di corrente e delle altre eventuali caratteristiche costruttive necessarie per l'uso	Elettrocuzione
Misura di prevenzione	Il datore di lavoro ha verificato che gli apparecchi elettrici portatili sono alimentati solo da circuiti a bassa tensione	Elettrocuzione
Misura di prevenzione	Il datore di lavoro ha verificato che gli operatori si attengono alle istruzioni contenute nel manuale d'uso e manutenzione, scritto in lingua italiana, di cui ogni attrezzatura deve essere dotata	Elettrocuzione

ATTREZZATURA: Apparecchio per la ricarica delle batterie per autoveicolo

Può essere un semplice carica batterie collegato tramite cavi alla batteria appoggiata in un contenitore resistente agli acidi, oppure essere costituito da un armadio chiuso costruito in materiale resistente agli acidi, con sportelli trasparenti e dotato di sistema di aspirazione.



PERICOLI E RISCHI DELL'ATTREZZATURA

La tabella che segue contiene l'elenco di tutti i rischi residui risultanti dall'analisi e dalla valutazione dell'attrezzatura.

PERICOLO: Utensili portatili, elettrici o a motore a scoppio;	
RISCHIO: Elettrocuzione	
Probabilità di accadimento:	1 - Improbabile
Gravità del danno:	3 - Grave
Entità:	3 - Basso

MISURE SPECIFICHE DI SICUREZZA

Di seguito, sono riportate le misure specifiche di sicurezza attuate in funzione dei rischi relativi all'attrezzatura:

Tipo	Descrizione misura	Rischio
Misura di prevenzione	Il datore di lavoro ha verificato che gli apparecchi elettrici siano provvisti di idonea indicazione della tensione, dell'intensità e del tipo di corrente e delle altre eventuali caratteristiche costruttive necessarie per l'uso	Elettrocuzione
Misura di prevenzione	Il datore di lavoro ha verificato che gli apparecchi elettrici portatili sono alimentati solo da circuiti a bassa tensione	Elettrocuzione
Misura di prevenzione	Il datore di lavoro ha verificato che gli operatori si attengono alle istruzioni contenute nel manuale d'uso e manutenzione, scritto in lingua italiana, di cui ogni attrezzatura deve essere dotata	Elettrocuzione

ATTREZZATURA: Trapano a colonna

Il trapano è una macchina utensile, utilizzata per eseguire fori o lavorazioni che richiedano l'utilizzo di utensili circolari, come ad esempio le punte elicoidali, gli alesatori, i maschi, le filiere.



In particolare il trapano a colonna è composto da un basamento sul quale è fissata una colonna, su questa è applicato il piano di lavoro, ovvero una tavola in ghisa dove poter fissare i pezzi da lavorare, sul piano, è possibile fissare una morsa; il piano può scorrere in senso verticale e ruotare, il meccanismo di azionamento può essere a cremagliera o idraulico, le versioni piccole si posizionano su un tavolo da lavoro, quelle grandi hanno il basamento che poggia a terra. All'estremità superiore della colonna vi è la testata del trapano, cioè un'anima dove vi sono rinchiuse tutte le parti meccaniche in movimento.

Vi è il gruppo cambio velocità che può essere a cinghie o ad ingranaggi, solitamente la trasmissione a cinghia è utilizzata per trapani con avanzamento manuale oppure con punte del diametro inferiore a 30 mm; mentre la trasmissione ad ingranaggi si utilizza solitamente su trapani con avanzamento automatico, oppure la dove le punte superano il Ø di 30 mm (questo perché la trasmissione a cinghia essendo una trasmissione che sfrutta principalmente una forma di attrito volvente tende a "slittare" se sottoposta a carichi molto alti). Un motore elettrico genera la forza motrice trasmessa tramite cinghia o ingranaggi al mandrino, cioè l'albero rotante sul quale si fissano gli utensili. Il mandrino per muoversi verticalmente è collegato ad un timone posto all'esterno della cassa anima, che mosso dall'operatore in senso circolare permette all'utensile di alzarsi o abbassarsi.

PERICOLI E RISCHI DELL'ATTREZZATURA

La tabella che segue contiene l'elenco di tutti i rischi residui risultanti dall'analisi e dalla valutazione dell'attrezzatura.

PERICOLO: Utensili portatili, elettrici o a motore a scoppio;	
RISCHIO: Tagli	
Probabilità di accadimento:	2 - Poco probabile
Gravità del danno:	3 - Grave
Entità:	6 - Medio
PERICOLO: Agente fisico rumore;	
RISCHIO: Rumore	
Classe di Rischio:	Classe di rischio 3
Entità:	INACCETTABILE

MISURE SPECIFICHE DI SICUREZZA

Di seguito, sono riportate le misure specifiche di sicurezza attuate in funzione dei rischi relativi all'attrezzatura:

Tipo	Descrizione misura	Rischio
Misura di prevenzione	Il datore di lavoro ha verificato che le attrezzature sono conformi alle	Tagli

	specifiche norme di prodotto e sono dotati di marcatura CE	
Misura di prevenzione	Il datore di lavoro ha imposto l'obbligo, durante le pause o nei periodo di inattività di lasciare gli organi mobili che possono causare potenziale pericolo di taglio in posizioni neutre.	Tagli
Misura di prevenzione	Il datore di lavoro ha predisposto l'obbligo di adoperare i dispositivi di protezione individuale ed eseguire le operazioni di lavoro secondo le direttive di sicurezza.	Tagli
Misura di prevenzione	Il datore di lavoro ha fornito i necessari DPI ed istruito opportunamente i lavoratori su come eseguire le operazione della fasi di lavoro in sicurezza.	Rumore
Misura di prevenzione	Il datore di lavoro prevede un'adeguata formazione ed informazione in relazione ai rischi provenienti dall'esposizione a rumore nei luoghi di lavoro.	Rumore
Misura di prevenzione	Il datore di lavoro sottopone i lavoratori esposti a controllo sanitario.	Rumore
Misura di prevenzione	Il datore di lavoro verifica l'efficacia dei DPI.	Rumore
DPI	Inseri auricolari preformati riutilizzabili	Rumore

VALUTAZIONE RISCHI LUOGHI DI LAVORO

Di seguito, è riportata l'analisi dei rischi eseguita relativamente ai luoghi di lavoro appartenenti alle sedi dell'organizzazione.

LIVELLO: Piano TERRA

Relativamente al livello, l'organizzazione adotta le seguenti **misure generali di sicurezza**:

Tipo	Descrizione misura
Misura di prevenzione	Le vie e le uscite di emergenza rimangono sempre sgombre consentendo di raggiungere il più rapidamente possibile un luogo sicuro.
Misura di prevenzione	Le vie e le uscite di emergenza sono dotate di un'illuminazione di sicurezza di intensità sufficiente che entri in funzione in caso di guasto dell'impianto elettrico.

AMBIENTE: Officina

Relativamente all'ambiente, l'organizzazione adotta le seguenti **misure generali di sicurezza**:

Tipo	Descrizione misura
Tecnica organizzativa	Il datore di lavoro delimita l'accesso alle aree con maggiore rumorosità con apposita segnaletica.

PERICOLI E RISCHI

La tabella che segue contiene l'elenco di tutti i rischi residui risultanti dall'analisi e dalla valutazione dell'elemento.

PERICOLO:	Vie ed uscite di emergenza;
RISCHIO:	Vie di esodo non facilmente fruibili
Probabilità di accadimento:	2 - Poco probabile
Gravità del danno:	2 - Modesto
Entità:	4 - Basso

MISURE SPECIFICHE DI SICUREZZA

Di seguito, sono riportate le misure specifiche di sicurezza attuate in funzione dei rischi individuati:

Tipo	Descrizione misura	Rischio
Misura di prevenzione	Le porte delle uscite di emergenza sono apribili facilmente ed immediatamente da parte di qualsiasi persona che abbia bisogno di utilizzarle in caso di emergenza	Vie di esodo non facilmente fruibili
Misura di prevenzione	Le vie e le uscite di emergenza rimangono sempre sgombre consentendo di raggiungere il più rapidamente possibile un luogo sicuro.	Vie di esodo non facilmente fruibili
Misura di prevenzione	Le vie e le uscite di emergenza hanno un'altezza minima di m 2,0 ed una larghezza minima conforme alla normativa vigente in materia antincendio	Vie di esodo non facilmente fruibili
Misura di prevenzione	Le porte delle uscite di emergenza sono apribili nel verso dell'esodo	Vie di esodo non facilmente fruibili
Misura di prevenzione	Le vie e le uscite di emergenza nonché le vie di circolazione e le porte che vi danno accesso risultano non ostruite da oggetti in modo da poter essere utilizzate in ogni momento senza impedimenti	Vie di esodo non facilmente fruibili
Misura di prevenzione	Le vie e le uscite di emergenza sono dotate di un'illuminazione di sicurezza di intensità sufficiente che entri in funzione in caso di guasto dell'impianto elettrico.	Vie di esodo non facilmente fruibili

VALUTAZIONE RISCHI IMPIANTI DI SERVIZIO

Di seguito, è riportata l'analisi dei rischi eseguita relativamente agli impianti di servizio presenti:

IMPIANTO: Impianto di adduzione del gas

Alimentazione	GPL o Metano		
Codice	123456	Numero di serie	789563
Anno di costruzione	2010		
Installatore		Messa in funzione	12/01/2011
Manutentore	Rossi Manutenzione s.n.c.	Ultima manutenzione	12/01/2012

Descrizione impianto

L'impianto del gas è composto da tubazioni che a valle di un contatore collegano le singole apparecchiature utilizzatrici, dai "rubinetti" di intercettazione e dalle predisposizioni per lo scarico dei fumi e per la ventilazione dei locali.

Le tubazioni devono essere realizzate con rame e/o ferro, possono essere a vista o sottotraccia e devono essere a tenuta, ossia non devono lasciare fuoriuscire il gas negli ambienti chiusi ed abitati.

Le apparecchiature utilizzatrici (caldaie, scaldabagni, forni, cucine, ecc.) devono rispondere ai requisiti di sicurezza imposti dalla Comunità Europea e mantenute da una ditta qualificata.

Sulla tubazione del gas, prima di ogni apparecchio, va posizionato un rubinetto in maniera tale da consentirne l'intercettazione in caso di pericolo o comunque per necessità di manutenzione.



PERICOLI E RISCHI DELL'IMPIANTO

La tabella che segue contiene l'elenco di tutti i rischi residui risultanti dall'analisi e dalla valutazione dell'impianto.

PERICOLO:	Impianti di distribuzione ed utilizzazione del gas;		
RISCHIO:	Fiamme ed esplosioni		
Probabilità di accadimento:	2 - Poco probabile		
Gravità del danno:	3 - Grave		
Entità:	8 - Medio		
PERICOLO:	Impianti di distribuzione ed utilizzazione del gas;		
RISCHIO:	Scoppio di apparecchiature in pressione		
Probabilità di accadimento:	2 - Poco probabile		
Gravità del danno:	3 - Grave		
Entità:	6 - Medio		

MISURE SPECIFICHE DI SICUREZZA

Di seguito, sono riportate le misure specifiche di sicurezza attuate in funzione dei rischi relativi all'impianto:

Tipo	Descrizione misura	Rischio
Misura di prevenzione	I contenitori e le condotte delle reti di distribuzione gas combustibili sono realizzati in conformità alle pertinenti norme tecniche	Scoppio di apparecchiature in pressione
Misura di prevenzione	I serbatoi fissi di g.p.l. rispettano le prescrizioni normative di prevenzione incendi	Scoppio di apparecchiature in pressione
Misura di prevenzione	Le bombole sono posizionate, trattenute adeguatamente, e movimentate in sicurezza	Scoppio di apparecchiature in pressione

BLUCAR

Documento di Valutazione dei Rischi

Art. 17,28 e 29- D.Lgs. 81/2008 e s.m.i.

Misura di prevenzione	Le tubazioni di distribuzione sono ubicate in zone e posizioni protette	Fiamme ed esplosioni
Misura di prevenzione	Sulle componenti della rete di distribuzione non sono utilizzati lubrificanti e altri materiali incompatibili con il gas	Fiamme ed esplosioni

PROGRAMMA DI MIGLIORAMENTO

L'art. 28, comma 2 lettera c, del D.Lgs. 81/08 impone al Datore di Lavoro di elaborare uno specifico programma contenente le misure ritenute opportune per garantire il miglioramento nel tempo dei livelli di sicurezza aziendale.

Oltre alle misure di prevenzione riportate nel documento di valutazione dei Rischi (DVR) è stato elaborato il presente piano di miglioramento ottenuto a seguito di dettagliate analisi sia degli ambienti lavorativi, sia delle mansioni svolte dai lavoratori.

Nella tabella riportata nella prossima pagina sono stati indicate tutte le misure previste (suddivise per raggruppamenti omogenei) con i relativi tempi di attuazione (determinati in funzione del miglioramento che ne consegue) ed i relativi costi presunti.

La generazione di uno specifico scadenziario consentirà il controllo nel tempo del piano di miglioramento ed una sua rielaborazione ad intervalli regolari ed a seguito di ulteriori controlli periodici.

N.	Area/Reparto/ Luogo di lavoro	Mansioni/Postazioni	Pericoli che determinano rischi per la salute e sicurezza	Misure di miglioramento da adottare	Incaricati della realizzazione	Data di attuazione
1	-	Addetto Recupero di soccorso autovetture	Altro- Misure generali di sicurezza (Accettazione)	Predisporre corso di formazione aggiuntivo per i lavoratori che ricoprono ruoli della sicurezza.	Rossi Paolo	03/06/2013
2	Officina	Elettrauto	Altro- Misure generali di sicurezza (Elettrauto)	Predisporre istruzioni operative specifiche per i lavoratori che manipolano agenti chimici pericolosi.	De Santis Francesca	28/05/2013
3	Officina	Elettrauto	Luoghi di lavoro- Vie ed uscite di emergenza (Officina)	Intensificare l'illuminazione di vie d'uscita e di emergenza con idonee lampade di sicurezza.	Rossi Paolo	03/06/2013

CONCLUSIONI

Il presente documento di valutazione dei rischi:

- è stato redatto ai sensi dell'art. 17 del D.Lgs. 81/08;
- è soggetto ad aggiornamento periodico ove si verificano significativi mutamenti che potrebbero averlo reso superato.

La valutazione dei rischi è stata effettuata dal Datore di Lavoro con la collaborazione del Medico Competente, per quanto di sua competenza, del Servizio di Prevenzione e Protezione ed il coinvolgimento preventivo del Rappresentante dei Lavoratori per la Sicurezza.

Figure	Nominativo	Firma
Datore di lavoro	Rossi Paolo	
RSPP	De Santis Francesca	
Medico competente	Ferrara Anna	
RLS	Verdi Antonio	

Salerno, 07/03/2013