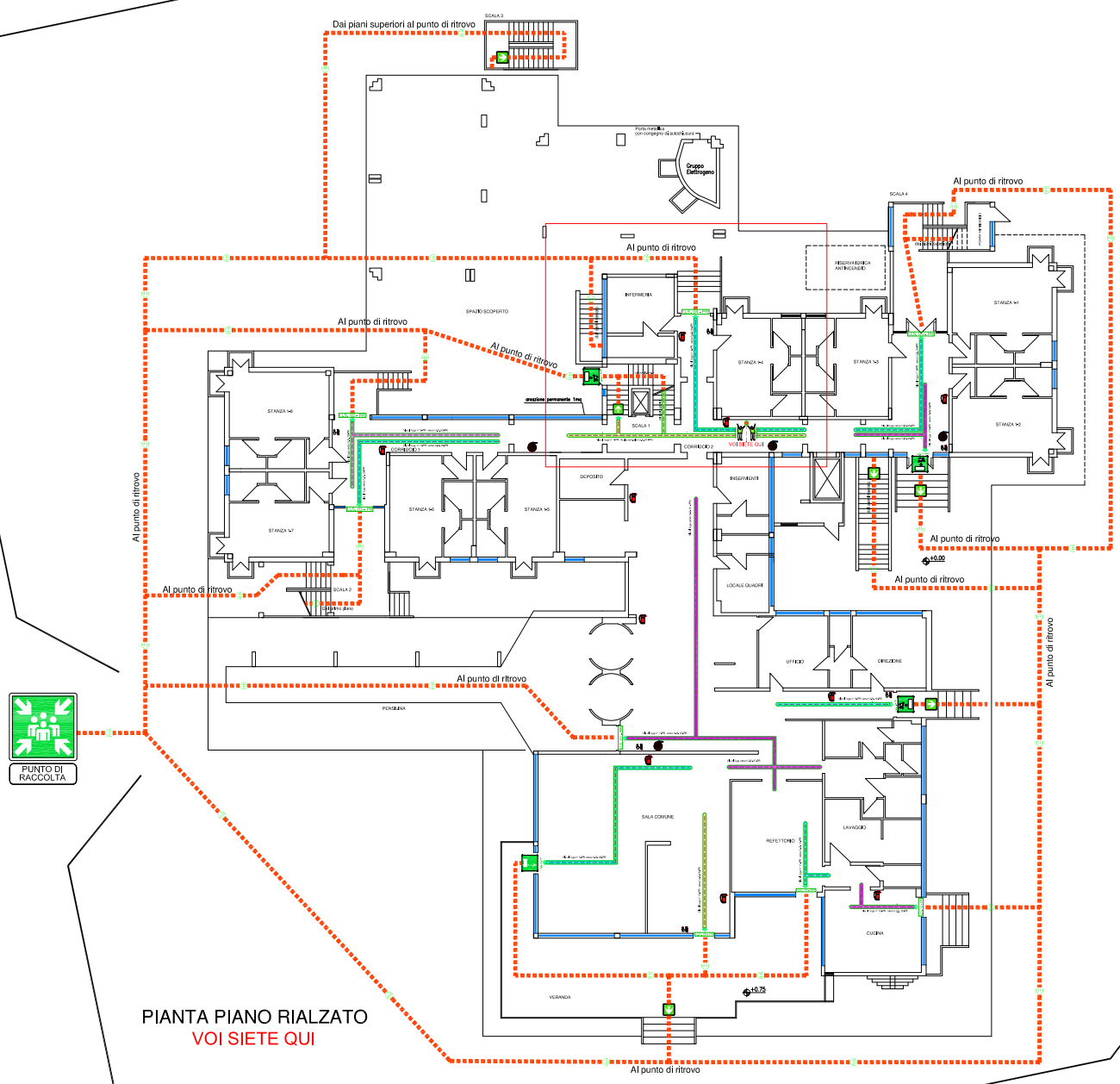

PIANTA PIANO RIALZATO

VOI SIETE QUI

USO DELL'ESTINTORE



Fiamme e fumo rendono il fuoco difficile da spegnere, perciò bisogna porsi con il vento dietro le spalle e spegnere il fuoco dall'alto verso il basso.

Non spruzzare con l'estintore inutilmente e sempre dall'alto verso il basso.

In un incendio di modeste dimensioni, interrompere l'erogazione solo ad incendio spento ed utilizzare la rimanenza per bonificare la zona.

Un incendio di medie dimensioni non va mai spento da solo,ma bisogna utilizzare più estintori, uno per volta, attaccando le fiamme contemporaneamente da più parti, facendo convergere il getto senza fronteggiarsi.

Olio e benzina accesi,situati in contenitori aperti, non vanno mai spenti usando l'estintore dall'alto, ma orientando il getto dell'estintore sul bordo del contenitore, cercando di rompere la fiamma per permettere il soffocamento dell'incendio.

Una volta usato, l'estintore va sostituito con uno identico pieno.

TABELLA DEI TIPI D'INCENDIO

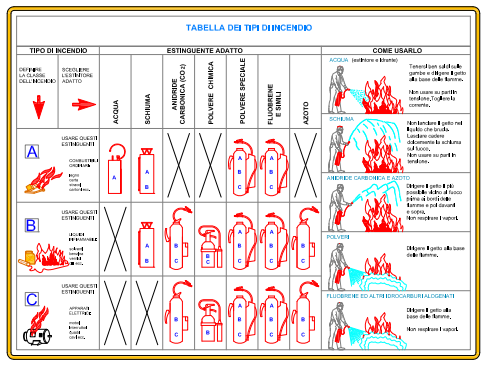

TIPO DI INCENDIO	ESTINGUENTE ADATTO							COME USARLO
DEFINIRE LA CLASSE DELL'INCENDIO ↓	SCEGLIERE L'ESTINTORE ADATTO →	ACQUA	SCHIUMA	ANIDRIDE CARBONICA (CO2)	POLVERE CHIMICA	POLVERE SPECIALE	FLUOBRENE E SIMILI	AZOTO	
A — USARE QUESTI ESTINGUENTI — COMBUSTIBILI ORDINARI: legno, carta, cartone, tessuti, ecc.		A	A B			A B C	A B C		ACQUA (esattamente o idrante): Tenendosi sul dietro, gambe e diffondere il getto alla base delle fiamme. Non usare su parti in tensione. Tagliare la corrente. SCHIUMA: Non lanciare il getto nel liquido che brucia. Lasciare cadere delicatamente la schiuma sul fuoco. Non usare su parti in tensione. ANIDRIDE CARBONICA E AZOTO: Diffondere il getto il più possibile dalla alto al basso prima di bonificare fiamme e pali incandescenti e schiuma. Non respirare i vapori.
B — USARE QUESTI ESTINGUENTI — LIQUIDI INFIAMMABILI: solventi, vernici, oli, grassi, ecc.			A B		B C	B	A B C	B C	POLVERI: Diffondere il getto alla base delle fiamme. FLUOBRENE ED ALTRI IDROCARBURI ALOGENATI: Diffondere il getto alla base delle fiamme. Non respirare i vapori.
C — USARE QUESTI ESTINGUENTI — APPARECCHI ELETTRICI: motori, trasformatori, quadri elettrici, ecc.					B C	B	A B C	B C	

NORME DI COMPORTAMENTO
IN CASO DI EMERGENZA

- CHIUNQUE RILEVI FATTI ANORMALI CHE POSSANO FAR PRESUMERE UN'INCOMBENTE SITUAZIONE DI PERICOLO CHE NON POSSA ESSERE PRONTAMENTE ELIMINATA CON INTERVENTO DIRETTO DEVE IMMEDIATAMENTE CHIAMARE I SEGUENTI NUMERI:

115 - 118

PER ATTIVAZIONE PIANO D'EMERGENZA

- AVVERTIRE DELL'EVENTO L'ADDETTO ALLO SPOLLAMENTO DEL PIANO IN CUI HA RILEVATO LA SITUAZIONE DI PERICOLO O DI EMERGENZA.

IN CASO D'INCENDIO

- DARE L'ALLARME AZIONANDO IL PULSANTE D'EMERGENZA PIU' VICINO
- UTILIZZARE I MEZZI ANTINCENDIO DISPONIBILI PER ESTINGUERE L'INCENDIO, COMPATIBILMENTE CON LE PROPRIE CAPACITA' E SENZA COMPROMETTERE LA PROPRIA INCOLUMITA'.

IN CASO DI EVACUAZIONE

- E' VIETATO DERIVARSI DI EVENTUALI ASCENSORI PRESENTI
- EVITARE DI CORRERE, SPINGERSI ED URLARE
- ABBANDONARE RAPIDAMENTE I LOCALI SEGUENDO I CARTELLI INDICATORI IN CONFORMITA' ALLE ISTRUZIONI IMPARTITE DAL RESPONSABILE INCARICATO.
- PORTARSI CON ORDINE ALL'ESTERNO DELLE ZONE PROTETTE E LASCIARE L'EDIFICIO ATTRAVERSO LE APPOSITE USCITE DI SICUREZZA
- IL PERSONALE NON IN GRADO DI MUOVERSI AUTONOMAMENTE ATTENDA CON CALMA L'ARRIVO DEI SOCCORRITORI INCARICATI
- E' VIETATO, IN OGNI CASO, PRENDERE INIZIATIVE DI ALCUN GENERE, IN QUANTO ESSE POTREBBERO COMPROMETTERE LA VOSTRA E L'ALTRUI INCOLUMITA'.
- IL PERSONALE NON IN GRADO DI MUOVERSI AUTONOMAMENTE ATTENDA CON CALMA L'ARRIVO DEI SOCCORRITORI INCARICATI