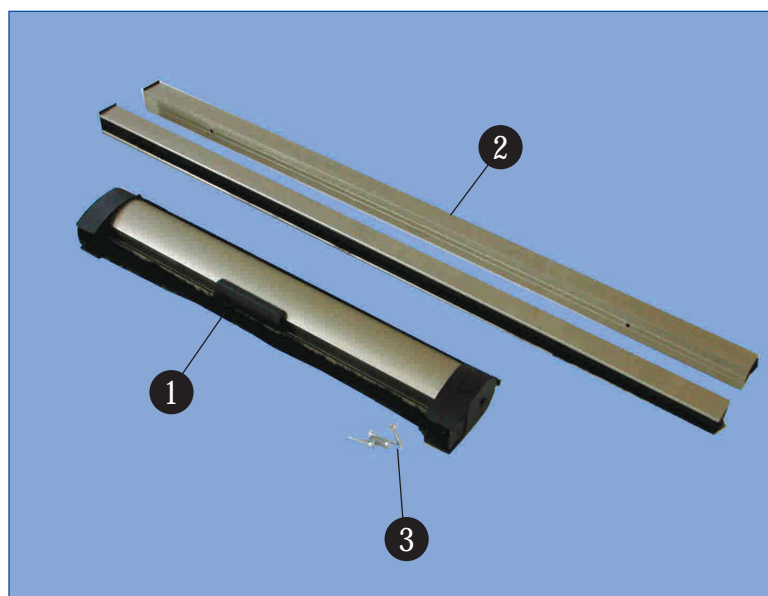


# ZANZARIERA SIRIO per INTERNI



## 1. COMPOSIZIONE DEL KIT DI MONTAGGIO

Il kit di montaggio della tenda o zanzariera modello Sirio, è composto da:

- 1 Supporto tenda avvolgibile
- 2 Guide laterali
- 3 Kit viteria

## 2. APPLICAZIONE

la tenda o zanzariera modello Sirio può essere installata sulle finestre per tetti per le seguenti applicazioni:

- oscurare / filtrare la luce del sole,
- proteggere dal caldo,
- tutelare la privacy.
- proteggere dagli insetti (modello zanzariera)

## 3. CARATTERISTICHE

materiale tessuto	100% poliestere
Materiale Telaio	Alluminio anodizzato
Materiale Fissaggi	Nylon
Colori disponibili	
Compatibilità prodotti	Sirio



## 4. INSTALLAZIONE


Il supporto della tenda avvolgibile (rif.1), deve essere installato sulla parte superiore (lato maniglia) del battente; mentre le guide laterali sulle parti laterali.

1) Inserire le guide laterali nell'apposito aggancio ricavato nel supporto plastico della tenda avvolgibile. Il lato con la corsia dotata di "spazzole" della guida laterale, deve essere rivolto all'interno del battente.


2) Per facilitazione, sono stati stampati negli inserti in plastica delle guide, le diciture DX e SX

INSTALLAZIONE






3) Con una leggera pressione, inserire la guida laterale nel supporto della tenda avvolgibile. Ripetere tale operazione anche sul lato opposto.




4) Appoggiare i particolari sul telaio del battente



5) Avvitare tramite un cacciavite od un avvitatore prima le guide laterali nel telaio del battente



6) Ripetere tale operazione anche sul lato opposto.



7) In questo modo, la tenda o zanzariera può scorrere sulle guide laterali.

E' estremamente pratico, veloce e maneggevole installare, ed utilizzare una nostra tenda.